




Jura Gelb, płytki podłogowe 70 x 40 cm z okładziną ścienną (cięta z formatu 70 x 40 cm)



Devon grau, płytki podłogowe 31 x 31 cm z nowoczesnymi stopnicami z kaniem 31 x 30,7 cm



Stopnice GIGA-Line (bez podstopnicy)
w kolorze Silur creme z płytką podłogową 70 x 40 cm

LITHOS

MROZOODPORNE EKSTRUDOWANE

W TYM **30 Lat** ❄️

GWARANCJI PRODUCENTA

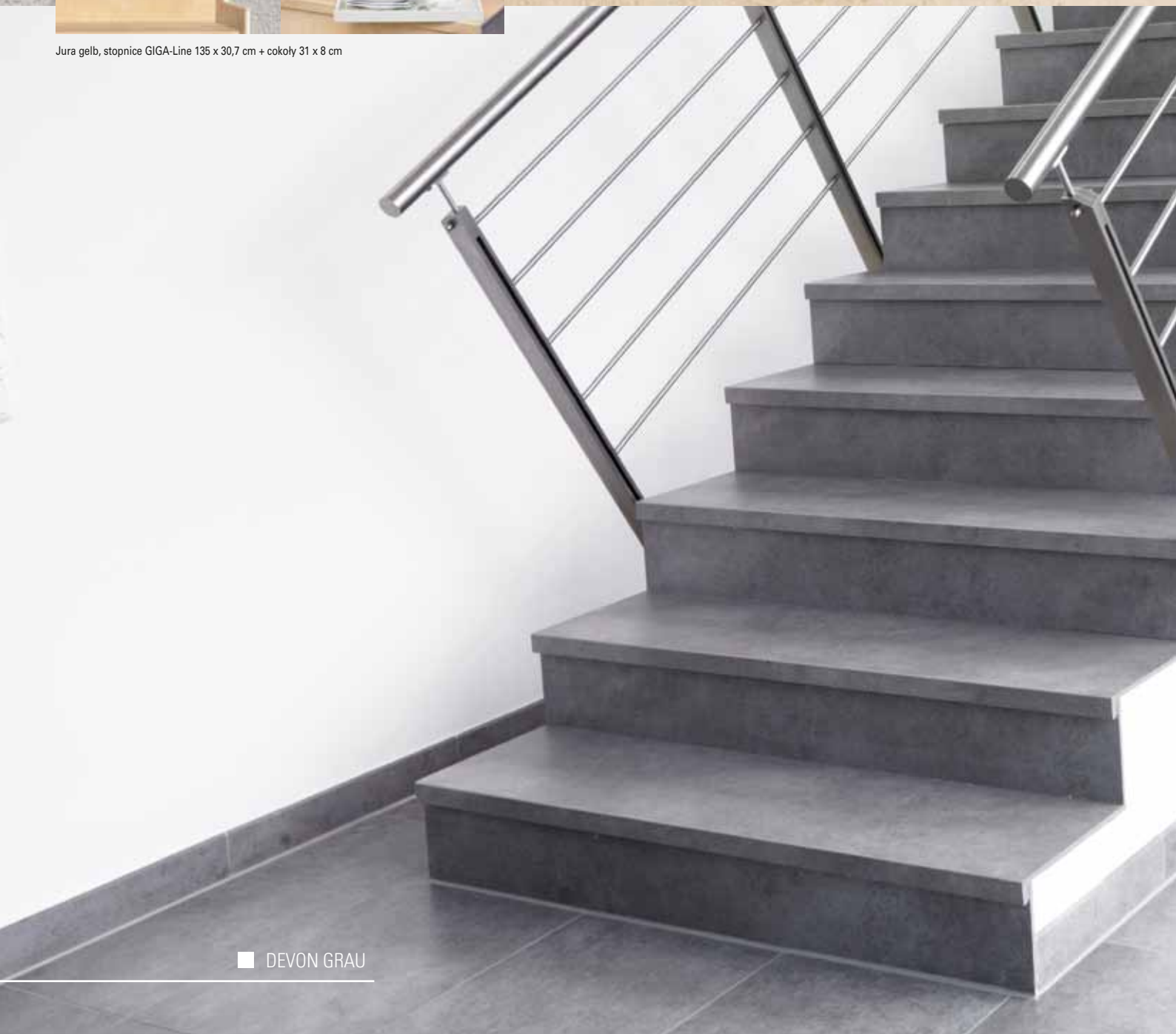
NA WSZYSTKIE PŁYTKI EKSTRUDOWANE. PATRZ: INTERBAU-BLINK.DE

100% MADE IN GERMANY

interbau  **blink**
architekturkeramik made in germany



Jura gelb, stopnice GIGA-Line 135 x 30,7 cm + cokoly 31 x 8 cm




■ DEVON GRAU

Devon grau, stopnice GIGA-Line 135 x 30,7 cm, płytki podłogowe 70 x 40 cm i listwy cokolowe 50 x 8 cm

ELEGANCJA DUŻEGO FORMATU: GIGA-Line – nowy wielkoformatowy element schodowy to innowacyjne rozwiązanie dające efekt monolitycznego połączenia schodów i podłogi. Dla każdego, kto szuka czegoś wyjątkowego, element schodowy GIGA-Line składający się ze stopnicy i podstopnicy o indywidualnie dopasowanej długości do maksymalnie 135 cm będzie to idealnym rozwiązaniem.

GIGA-Line charakteryzuje się łatwością i szybkością układania oraz zoptymalizowanym systemowym opakowaniem ułatwiającym wykonywanie wszelkich niezbędnych operacji. Dodatkową zaletą stopnicy GIGA-Line jest bezpieczna i łatwa do utrzymania w czystości powierzchnia w klasie antypoślizgowej R10. Poprzez barwienie w masie zapewnione są głębia oraz trwałość koloru – dla Państwa komfortu i zadowolenia przez lata.



Silur crème, stopnice GIGA-Line 135 x 30,7 cm, płytki podłogowe 70 x 40 cm



■ STOPNICE GIGA-LINE

- DO 135 CM DŁUGOŚCI
- BRAK FUGI
- SZCZEGÓŁOWA INSTRUKCJA WYKONANIA
- DOSTĘPNE W DŁUGOŚCI NA ŻYCZENIE

Jura gelb, elementy tarasowe 40 x 40 cm



■ JURA GELB

■ 31 x 31 CM

■ 31 x 30,7 CM

■ SERIA Z SYSTEMEM

Jura gelb, na zewnątrz płytki podłogowe 31 x 31 cm i stopnice z kantem Modern-Line, wewnątrz płytki podłogowe 70 x 40 cm



Trias anthrazit, płytki podłogowe 50 x 50 cm i listwy cokolowe 50 x 8 cm




Möbel ratonové: Rausch-classics.de

- 5 FORMATÓW
- 5 KOLORÓW
- 3 ROZMIARY STOPNIC M. IN. STOPNICA GIGA-LINE
- 3 PŁYTY TARASOWE
- 2 ROZMIARY KOLANEK
- 2 RODZAJE DEKORACJI
- WEWNĄTRZ JAK NA ZEWNĄTRZ

Trias anthrazit, płytki podłogowe 31 x 31 cm



Zdjęcia: www.almo.de



■ SILUR CREME

Podłoga w kolorze Silur creme, płytki podłogowa 70 x 40 cm,
okładzina ścienna w kolorze Trias anthrazit, dekoracja „cegielka”

■ PONADczasowo
PIĘKNE.




■ 59 x 13 CM



■ 70 x 40 CM




Jura Gelb, płytki podłogowe 70 x 40 cm z okładziną ścienną (cięta z formatu 70 x 40 cm)





■ 31,3 x 31,3 CM R 10/B



Płytki podłogowe Perm braun 50 x 50 cm



Płytki podłogowe Perm Braun 70 x 40 cm z listwami cokolowymi 50 x 8 cm i stopnicami z katem Modern-Line

■ REKTYFIKOWANE



Lazienki: Berta.de, meble willimow: Rauch-classic.de

■ 70 x 40 CM

■ TRIAS ANTHRAZIT

Płytki podłogowe i ściana natrysku Trias anthrazit, 70 x 40 cm

■ **WSZYSTKIE PŁYTKI SERII LTHOS W DUŻYCH FORMATACH SĄ REKTYFIKOWANE:** W DODATKOWYM ETAPIE PRODUKCJI OBRZEŻA PŁYTKI SĄ SZLIFOWANE W CELU UZYSKANIA KĄTÓW PROSTYCH I DOKŁADNYCH WYMIARÓW. POZWALATO NA PRECYZYJNE UŁOŻENIE REKTYFIKOWANYCH PŁYTEK I ELEMENTÓW TARASOWYCH.

LITHOS
by interbau 

Devon grau, płytki podłogowe 46,8 x 31 cm z kolankami 31 x 15,2 x 5,2 cm




31 x 31 CM

DEVON GRAU

Devon grau, płytki podłogowe 31 x 31 cm z nowoczesnymi stopnicami z kaniem 31 x 30,7 cm

WEWNĄTRZ JAK
NA ZEWNĄTRZ



■ 31 x 30,7 CM

Meble ratanowe: Rausch-classics.de

- PRZYJAZNE DLA ŚRODOWISKA
- ZGODNE Z NORMĄ ISO-EN
- ANTYPOŚLIZGOWE
- ODPORNE NA ŚCIERANIE
- WYTRZYMAŁE NA ZGINANIE
- TRWAŁE KOLORY
- DOBRA PRZYCZEPNOŚĆ
- BEZ DODATKU NIEBEZPIECZNYCH SUBSTANCJI



LITHOS
by interbau blink



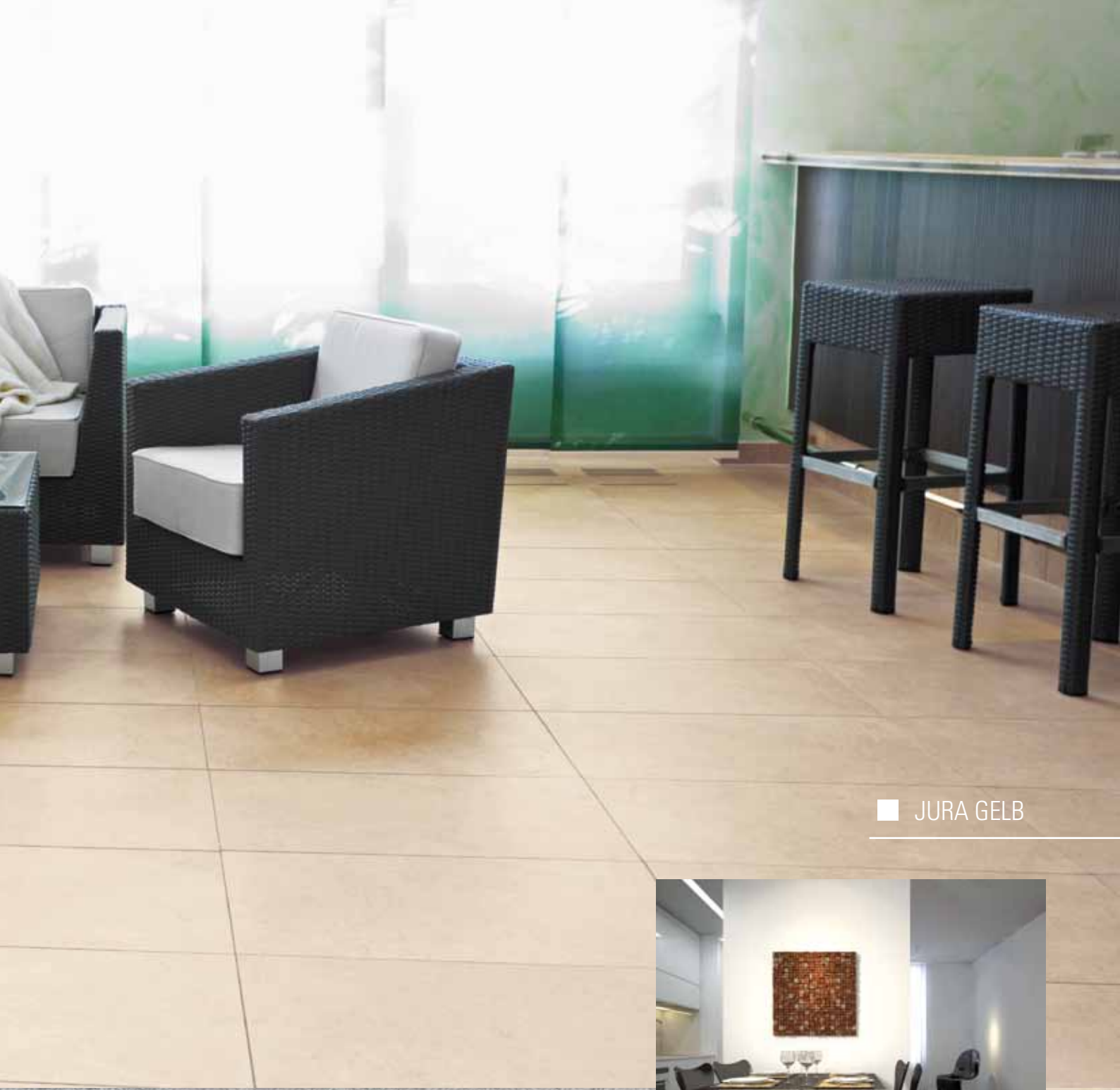
■ 70 x 40 CM

Jura gelb, płytki podłogowe 70 x 40 cm

■ TRIAS ANTHRAZIT

■ DEVON GRAU

■ W PIĘCIU KOLORACH



■ JURA GELB



■ PERM BRAUN



■ JURA GELB














Devon grau, płytki podłogowe 50 x 50 cm

■ SILUR CREME

JAKOŚĆ PŁYTEK EKSTRUDOWANYCH



Silur creme, płytki podłogowe 70 x 40 cm

LITHOS PROGRAM PRODUKCJI												
wewnątrz i na zewnątrz		Płytki podłogowa	Płytki podłogowa	Płytki podłogowa	Płytki podłogowa	Płytki podłogowa	Cokół	Cokół	Cokół	Stopnica z kantem Modem-Line	Stopnica z kantem Modem-Line	Stopnica narożna z kantem Modem-Line
wymiary w mm		700 x 400 x 10 mm ¹⁾ rektyfikowane	500 x 500 x 10 mm rektyfikowane	468 x 310 x 9 mm	310 x 310 x 9,5 mm	245 x 245 x 9,5 mm	500 x 80 x 10 mm	310 x 80 x 8 mm	245 x 80 x 8 mm	310 x 307 x 35 x 9,5 mm	245 x 307 x 35 x 9,5 mm	307 x 307 x 35 x 9,5 mm
Nr artykułu / Nr koloru	21 7040	22 5050	21 4731	22 3131	22 2424	74 5008	24 3108	24 2408	24 3144	24 2444	24 3133	
GC na j. m.	GC 244	GC 247	GC 202	GC 230	GC 145	GC 245	GC 231	GC 241	GC 204	GC 243	GC 240	
Jedn. miary	m²	m²	m²	m²	m²	sztuk	sztuk	sztuk	sztuk	sztuk	sztuk	
szt./m ² lub m łącznie z fugą	3,5	4	6,67	10	16	2	3,2	4	3,2	4	-	
kg / szt. ca.	6,20	5,55	2,86	2,00	1,22	0,55	0,34	0,30	2,00	1,50	2,45	
sztuk w opakowaniu	4	4	7	8	16	10	34	40	6	6	1	
m ² w opakowaniu	1,14	1	1,05	0,80	1,00	-	-	-	-	-	-	
opakowań na palecie	48	33	48	68	72	-	64	-	38	57	-	
m ² na palecie	54,86	33,00	50,40	54,40	72,00	-	-	-	-	-	-	

¹⁾ wymiar nominalny; wymiar roboczy 698x398 mm
GC = Grupa cenowa



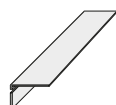
31 x 15,2
x 5,2 CM
TRIAS
ANTHRAZIT

31 x 30,7
x 3,5 CM
DEVON GRAU

135 x 30,7 CM
135 x 15 CM
DEVON GRAU

70 x 40 CM

SILUR CREME



LITHOS ELEMENTY TARASOWE



Wskazówki dot. układania patrz strona 18

Stopnica GIGA-Line 2-częściowa
400 - 1350 x 307
x 12,5 / 400 -
1350 x 150 x
10 mm

kolanko

310 x 152 x 52
x 9,5 mm

kolanko

245 x 105 x 52
x 9,5 mm

Mata mozaikowa 32 mm*
313 x 313
x 9,5 mm

Dekoracja „cegielka”
590 x 130
x 10 mm

Płyta tarasowa
400 x 400
x 35 mm
rektyfikowane

Płyta tarasowa
700 x 400
x 35 mm
rektyfikowane

Płyta tarasowa
700 x 400
x 22 mm
rektyfikowane

Klasa odporności na ścieranie
i klasa antypoślizgowa ▼

335	Silur creme	V R10
330	Jura gelb	V R10
332	Perm braun*	V R10
334	Devon grau*	V R10
333	Trias anthrazit*	V R10

* barwione w masie


Elementy tarasowe, stopnice GIGA-Line i płytki 700 x 400 / 500 x 500 w kolorach Perm braun, Devon grau i Trias anthrazit

24 9944	24 4888	24 4877	75 3131	75 6013	27 4040	27 7040	27 7022
GC 248	GC 234	GC 242	GC 233	GC 249	GC 208	GC 209	GC 235
Set	sztuk	sztuk	sztuk	sztuk	sztuk	sztuk	sztuk
-	3,2	4	10/m ²	12,6/m ² · 1,69/m	6,25	3,5	3,5
13,95	1,25	0,68	1,80	1,65	8,50	15,00	12,20
1	8	8	10	5	2	2	3
-	-	-	1	-	0,32	0,57	0,86
-	40	84	-	-	52	32	32
-	-	-	-	-	16,64	18,28	27,52

Dalsze informacje na stronie 18

* Mata mozaikowa = R10/B

CERAMICZNE




- idealne do renowacji balkonów i tarasów
- łatwe do utrzymania w czystości, np. zabrudzenia powstałe podczas grillowania
- mrozoodporne, włącznie z 30-letnią gwarancją producenta*
- trwałe kolory, odporne na promieniowanie UV
- piękne, naturalne kolory
- odporne na plamy, kwasy i ługi
- łatwe w układaniu: na żwirze lub podkładkach
- ekstremalnie wytrzymałe
- niemiecka jakość z Westerwaldu



Wykończenie obrzeża w całości z ceramiki stopnicami (patrz zdjęcie) lub kolankami

PŁYTY TARASOWE

Devon Grau, elementy tarasowe 40 x 40 cm



Devon Grau, elementy tarasowe 70 x 40 cm

PRZYKŁADY WYKOŃCZENIA OBRZEŻY ELEMENTÓW TARASOWYCH LITHOS



Wykończenie obrzeża profilem ze stali szlachetnej



Wykończenie obrzeża kostką brukową



Wykończenie obrzeża kamieniem naturalnym



Wykończenie obrzeża krawężnikiem betonowym faszynowym

WSKAZÓWKI DOTYCZĄCE UKŁADANIA

UKŁADANIE ELEMENTÓW TARASOWYCH

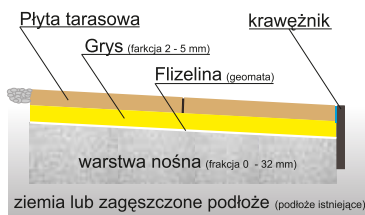
Grys lub żwir

- układanie luzem
- otwarte fugi

Zastosowanie: tarasy i drogi na zewnątrz, balkony i ogrody dachowe
 Podłoże: nośne warstwy naziemne oraz docieplenia, powierzchnie zagęszczone

Zalety

- łatwy montaż - szybkie układanie
- układanie luzem / możliwa wymiana
- wyrównanie nierównych podłoży
- natychmiastowe użytkowanie



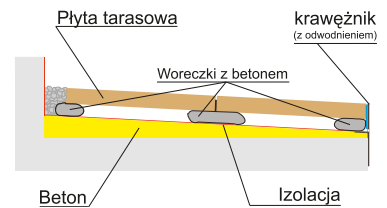
Woreczki z betonem

- układanie luzem
- otwarte fugi

Zastosowanie: tarasy, balkony i dachy o dużych nierównościach podłoża
 Podłoże: nierówne, uszczelnione podłoża, szczególnie z izolacją na zakład

Zalety

- łatwy montaż - szybkie układanie
- układanie luzem / możliwa wymiana
- wyrównanie nierównych podłoży
- możliwe usunięcie w każdej chwili



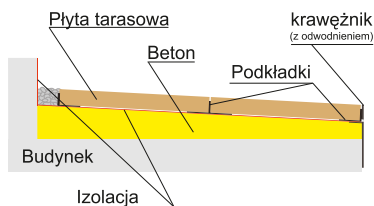
Podkładki

- układanie luzem
- otwarte fugi

Zastosowanie: tarasy, dachy i balkony na zewnątrz
 Podłoże: płaskie powierzchnie betonowe, uszczelnione, (nie na izolacji z zakładem)

Zalety

- łatwy montaż - szybkie układanie
- układanie luzem / możliwa wymiana
- dobre wietrzenie i wysuszenie
- natychmiastowe użytkowanie



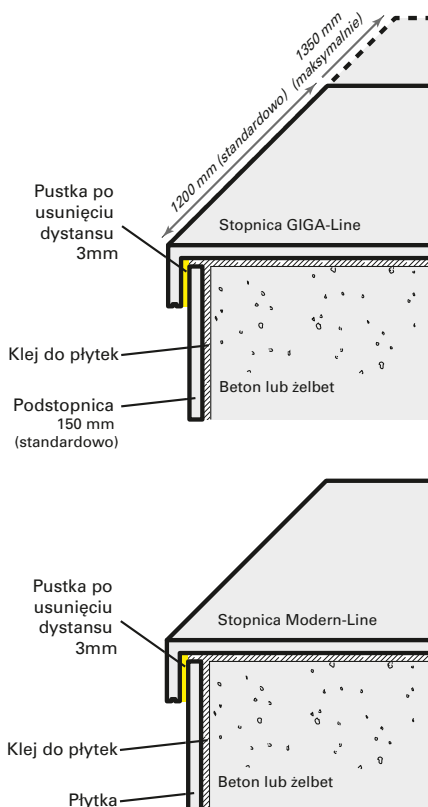
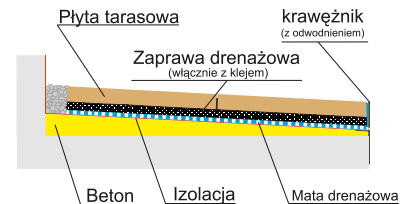
Zaprawa drenażowa

- układanie trwałe
- fugi 3-5 mm

Zastosowanie: tarasy, balkony, pochylnie (podjazdy dla wózków inwalidzkich) (specjalnie na większe obciążenia)
 Podłoże: wszystkie uszczelnione podłoża, także z izolacją na zakład

Zalety

- trwałe ułożenie i fugowanie
- pewne odprowadzenie wody
- wyrównanie nierównych podłoży
- na większe obciążenia



UKŁADANIE STOPNIC I ELEMENTÓW SCHODOWYCH GIGA-LINE

1. Podłoże powinno być odpowiednio przygotowane tzn. czyste, odpyłone. Przy wyklejaniu płytek na tarasach i balkonach należy wykonać niwelację spadków, podłoże uszczelnić i zabezpieczyć odpowiednią warstwą izolacyjną (hydroizolacja).
2. Do przyklejania płytek należy używać klejów i zapraw odpowiedniego rodzaju, w zależności od miejsca układania: Przy wyklejaniu płytek firmy Interbau na zaprawie cienkowarstwowej stosuje się z reguły zwykły klej, tzn. bez dodatku tworzyw sztucznych. Wyjątek stanowi układanie płytek na jastrychu z ogrzewaniem podłogowym lub na mocno pracującym podłożu.
3. W celu uzyskania równomiernej gry kolorów prosimy układać płytki z kilku paczek jednocześnie.
4. Płytki należy układać w jednym kierunku zgodnie z kierunkiem ryfli znajdującymi się od spodu płytki.
5. Płytki należy wyklejać w systemie „Floating-Buttering” co oznacza, że klej jest rozprowadzany na całej powierzchni podłoża za pomocą grzebienia i dodatkowo na spodniej powierzchni płytki jako warstwa kontaktowa.
6. Należy zachować wystarczająco szerokie fugi. Zalecana szerokość 6-10 mm.
7. Ważne jest również zastosowanie odpowiednich ilości szczelin dylatacyjnych.
8. Przy wyklejaniu stopni profilowanych należy pamiętać o tym, by pozostawić pod noskiem pustą przestrzeń nie wypełniając jej klejem ani fugą. Jest to konieczne aby uniknąć powstawaniu naprężeń powodujących pękanie i odłamywanie się nosków.
9. Również kolanka (szenkle) należy wyklejać z uwzględnieniem pozostawienia przerwy między powierzchnią balkonu a kolankiem.

STOPNICE GIGA-LINE

FAKS: +49 (0) 26 23 - 896-66

FORMULARZ ZAMÓWIENIA GIGA-LINE					
Dostępne kolory	Silur creme 335	Jura gelb 330	Perm braun 332	Devon grau 334	Trias anthrazit 333

Doradca techniczny	_____
odbiorca końcowy	_____
Klient / Firma	_____
Kod pocztowy	_____
Osoba do kontaktu	_____

	Kolor (patrz powyżej)	Ilość (szt.)	Długość stopnicy <small>Długość standardowa 1200 mm, możliwość skrócenia bez dopłaty, dł. pow. 1200 mm do maks. 1350 mm za dodatkową opłatą</small>	Wysokość podstopnicy <small>Standard 150 mm Skrócenie tylko za dodatkową opłatą</small>
Przykład	335	12	950	150
Poz. 1				
Poz. 2				
Poz. 3				

Data, podpis

Pieczęć

Proszę wypełnić kopię formularza zamówienia wspólnie z Państwem wykonawcą lub doradcą i wysłać ją pocztą elektroniczną na adres: info@interbau-blink.de lub faksem: +49 (0) 26 23 - 896-66

LITHOS Stopnica GIGA-Line

wewnątrz i na zewnątrz

wymiary w mm

Stopnica GIGA-Line 2-częściowa
400 - 1350 x 307
x 12,5 / 400 - 1350
x 150 x 10 mm

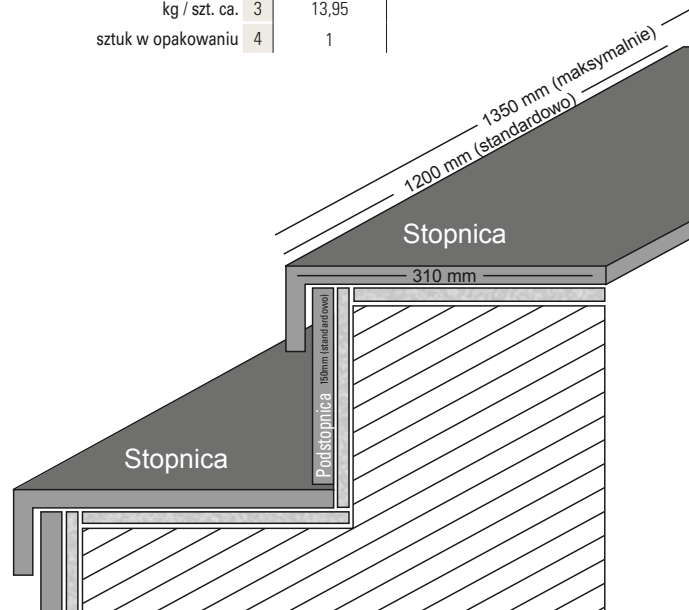
Nr artykułu **24 9944**


GC na j. m. **PG 248**

Jedn. miary **1** Set

kg / szt. ca. 3 13,95

sztuk w opakowaniu 4 1





■ 46,8 X 31 CM

■ DEVON GRAU

10-2011

interbau **blink**
architekturkeramik made in germany

Alois Korzilius · Interbau – Fabrikation für moderne Baukeramik GmbH & Co. KG · Hauptstraße 73-79 · D-56235 Ransbach-Baumbach
Fon +49 (0) 2623-896-0 · Fax +49 (0) 2623-896-66 · e-Mail info@interbau-blink.de · www.interbau-blink.de